



 MultiDoctorShop
Medical products at home

We provide the official
document of the manufacturer
www.multidoctorshop.com

AirFit™ P10
Nasal pillows mask



reddot award 2014
winner

Μια πιο αθόρυβη μάσκα για να ταιριάζει με τους ασθενείς σας.

Η μάσκα με ρινικά μαξιλαράκια AirFit™ P10 αποτελεί μέρος της σειράς AirFit της ResMed — που ταιριάζει άψογα στους ασθενείς σας. Αυτή είναι η πιο αθόρυβη μάσκα που διαθέτουμε μέχρι σήμερα, η οποία προσφέρει την αξιοπιστία και απόδοση της Swift™ FX αλλά με σχεδιασμό που την καθιστά 50% πιο αθόρυβη και περίπου 50% πιο ελαφριά.

Πιο αθόρυβη

Ο εξασρισμός από υφασμένο πλέγμα QuietAir™ είναι αθόρυβος σαν ψίθυρος, μόλις στα 21,4 dBA³, για ελάχιστη ενόχληση των ασθενών και των συντρόφων τους.

Πιο ελαφριά

Είναι σχεδόν 50% πιο ελαφριά σε σχέση με τις πιο δημοφιλείς μάσκες με μαξιλαράκια που διαθέτουμε¹ και έχει σχεδιαστεί για να χαρίζει ένα άνετο βραδινό ύπνο.

Εύκολη εφαρμογή

Ο ελαστικός κεφαλοδέτης QuickFit™ ρυθμίζεται αυτόματα στο κεφάλι του κάθε ασθενή. Μπορεί να τοποθετηθεί σε λιγότερο από 30 δευτερόλεπτα².

Περισσότερο από 40 λεπτά παραπάνω ύπνο ..

Σε μια πρόσφατη κλινική μελέτη της ResMed¹ με 21 τρέχοντες χρήστες CPAP από την Αυστραλία, δείξαμε ότι, κατά μέσο όρο, οι ασθενείς απόλαυσαν περισσότερο από 40 λεπτά παραπάνω ύπνο κάθε βράδυ χρησιμοποιώντας την AirFit P10 της ResMed σε σύγκριση με τη μάσκα Swift FX.

Για περισσότερες πληροφορίες σχετικά με τη μελέτη, δείτε: ResMed.com/AirFitP10
Whitepaper 'Assessment of a new nasal pillows mask in patients receiving CPAP'.



χαρακτηριστικά και τα οφέλη AirFit P10

Εύκαμπτα μαξιλάρια με δράση τραμπολίνου που διευκολύνει την κίνηση προς πολλές κατευθύνσεις ενώ διατηρείται η εφαρμογή.

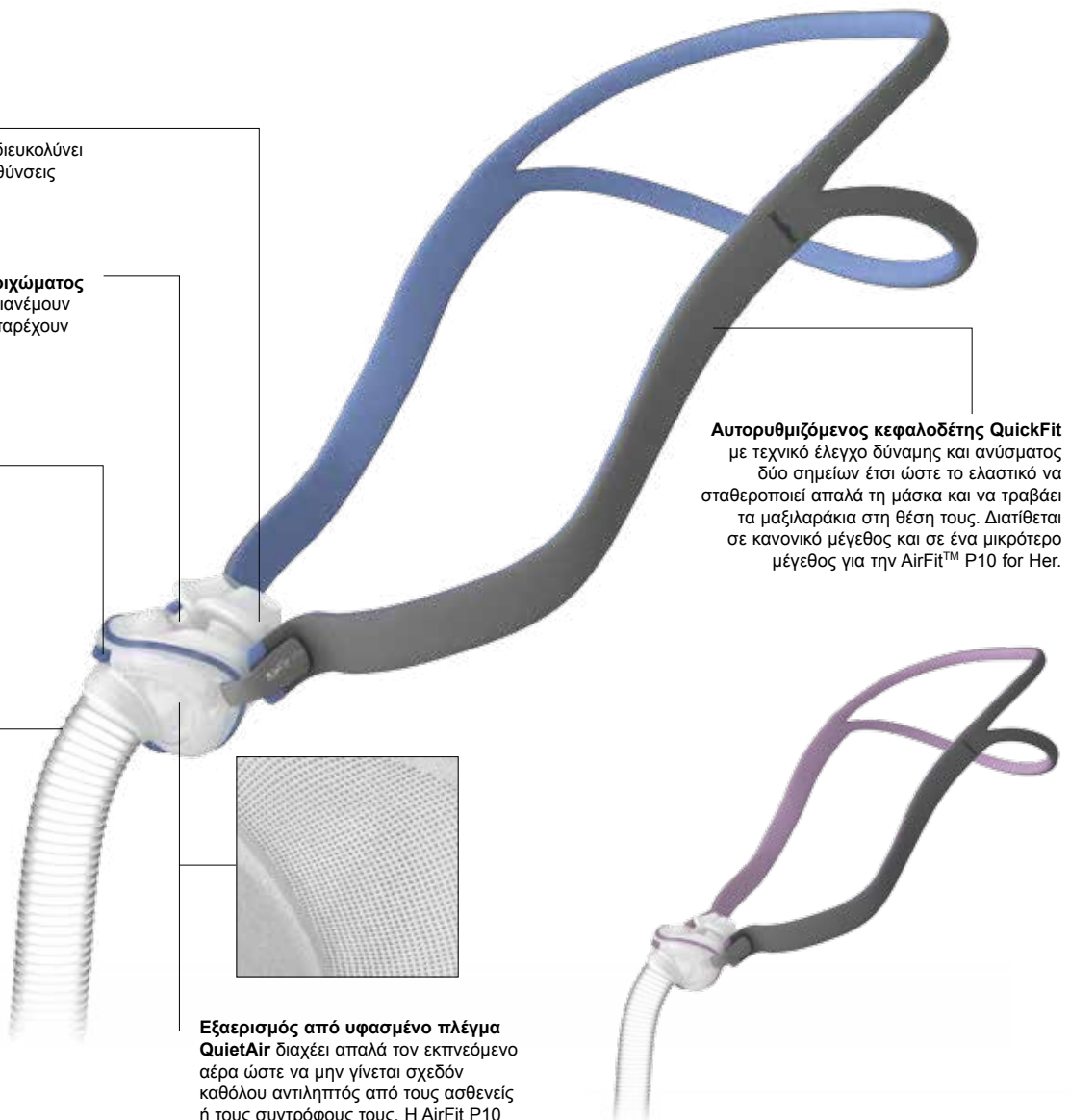
Ρινικά μαξιλάρια διπλού τοιχώματος εφαρμόζουν κατά την επαφή, διανέμουν απαλά τον αέρα στη μύτη και παρέχουν μεγάλο εύρος εφαρμογής.

Απλότητα τριών μερών
Η AirFit P10 αποτελείται μόνο από τρία μέρη για γρήγορη και εύκολη συναρμολόγηση.

Ελαφρύς ενσωματωμένος ευέλικτος σωλήνας που τεντώνει και λυγίζει παρέχοντας ευελιξία σε συνδυασμό με σταθερότητα, για να μπορεί ο ασθενής να κοιμάται σε μεγάλο εύρος στάσεων ύπνου.

Εξαερισμός από υφασμένο πλέγμα QuietAir διαχέει απαλά τον εκπνεόμενο αέρα ώστε να μην γίνεται σχεδόν καθόλου αντιληπτός από τους ασθενείς ή τους συντρόφους τους. Η AirFit P10 είναι η πιο αθόρυβη μάσκα της ResMed στα 21,4 dBA.²

Αυτορυθμιζόμενος κεφαλοδέτης QuickFit με τεχνικό έλεγχο δύναμης και ανύσματος δύο σημείων έτσι ώστε το ελαστικό να σταθεροποιεί απαλά τη μάσκα και να τραβάει τα μαξιλάρια στη θέση τους. Διατίθεται σε κανονικό μέγεθος και σε ένα μικρότερο μέγεθος για την AirFit™ P10 for Her.



Κάρτα εξαρτημάτων για την AirFit P10


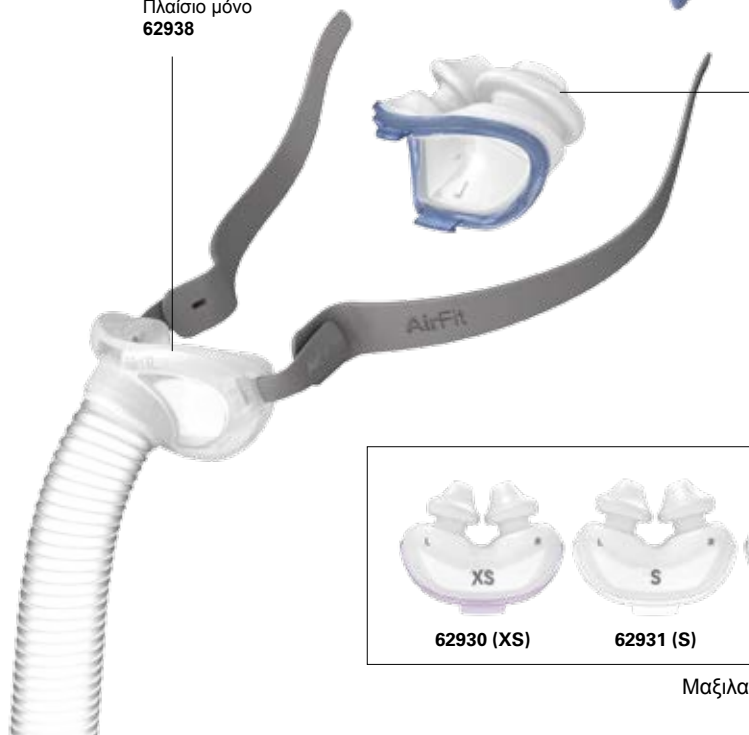


Κεφαλοδέτης με
ιμάντα διαχωρισμού
AirFit P10
62935

Κεφαλοδέτης με
ιμάντα διαχωρισμού
AirFit P10 for Her
62936 (μικρότερο μέγεθος)



Πλαίσιο μόνο
62938



62930 (XS)

62931 (S)

62932 (M)

62933 (L)

Μαξιλαράκια

- XS** Πολύ μικρό μέγεθος
- S** Μικρό μέγεθος
- M** Μεσαίο μέγεθος
- L** Μεγάλο μέγεθος

Κωδικοί προϊόντων

	Ευρώπη 1	Ευρώπη 2	Ευρώπη 3
AirFit P10 - πλήρες σύστημα*	62901	62902	62903
AirFit P10 for Her - πλήρες σύστημα**	62911	62912	62913

Σημείωση: Για λεπτομέρειες ανατρέξτε στο Εγχειρίδιο χρήστη AirFit P10.

* Η μάσκα παρέχεται συσκευασμένη με μαξιλαράκια μεγέθους S, M και L.


** Η μάσκα παρέχεται συσκευασμένη με μαξιλαράκια μεγέθους XS, S και M.

Ευρώπη 1: Αγγλικά (ΗΒ), Γαλλικά, Γερμανικά και Ιταλικά (Ελβετία)

Ευρώπη 2: Αγγλικά, Δανέζικα, Φινλανδικά, Νορβηγικά και Σουηδικά

Ευρώπη 3: Αγγλικά, Τσέχικα, Ολλανδικά (Βέλγιο), Γαλλικά (Βέλγιο), Γερμανικά (Βέλγιο), Ελληνικά, Ουγγρικά, Ιταλικά, Πολωνικά, LMSXS Πορτογαλικά, Ρωσικά, Σλοβενικά, Ισπανικά και Τουρκικά

AirFit™ P10
Nasal pillows mask



ResMed

AirFit™ P10

Nasal pillows mask

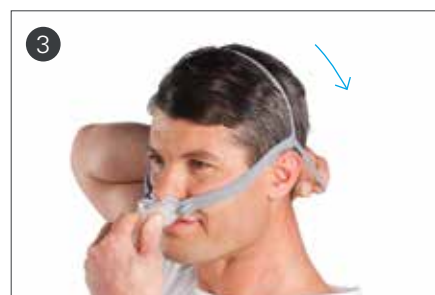
Οδηγός εφαρμογής για την AirFit P10



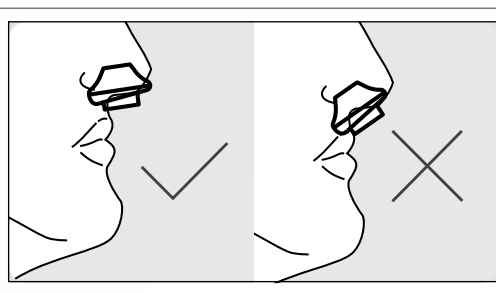
1 • Κρατήστε τα μαξιλαράκια στη μύτη σας και βεβαιωθείτε ότι η ένδειξη μεγέθους για τα μαξιλαράκια βρίσκεται στο κάτω μέρος και ότι μπορείτε να δείτε την αριστερή (L) και δεξιά (R) ένδειξη προσανατολισμού.



2 • Τεντώστε τον κάτω ιμάντα γύρω από το πίσω μέρος του κεφαλιού σας.
• Ο πάνω ιμάντας πρέπει να είναι τοποθετημένος άνετα στο επάνω μέρος του κεφαλιού σας.



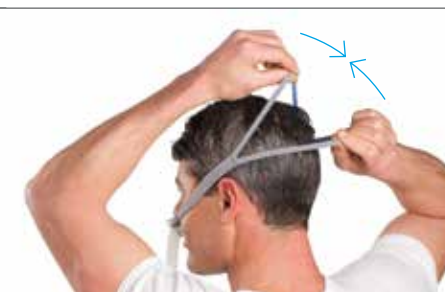
3 • Τραβήξτε τον κεφαλοδέτη πάνω από το κεφάλι σας κρατώντας τον κάτω ιμάντα.



4 • Μετακινήστε τη μάσκα μακριά από το πρόσωπό σας και μετά τοποθετήστε την ξανά.
• Βεβαιωθείτε ότι τα ρινικά μαξιλαράκια εφαρμόζουν με ασφάλεια μέσα στα ρουθούνια σας και είναι τοποθετημένα και τα δύο όρθια.



5 • Τέλος, συνδέστε το άκρο του σωλήνα της μάσκας μέσα στη σωλήνωση αέρα της συσκευής σας και κατόπιν ενεργοποιήστε τη συσκευή σας.
• Η μάσκα σας είναι τώρα έτοιμη για χρήση.



• Για την επίτευξη άνετης εφαρμογής, απλώς προσαρμόστε τον πάνω και κάτω ιμάντα τραβώντας τον κάθε ιμάντα μακριά από τον άλλον για να τους χαλαρώσετε και φέρνοντάς τους κοντά για να τους σφίξετε.

Σημείωση: Για πλήρεις οδηγίες χρήστη ανατρέξτε στο Εγχειρίδιο χρήστη AirFit P10.

1 Κλινική μελέτη FECS3 της ResMed. Το 90% των συμμετεχόντων τοποθέτησε τη μάσκα άνετα σε λιγότερο από 30 δευτερόλεπτα.

2 Δηλωμένες τιμές με δύο αριθμούς για την εκπομπή θορύβου (με αβεβαιότητα 3dB) κατά ISO 4871.

3 Κλινική μελέτη FECS3 της ResMed. Αντικειμενικά δεδομένα της ResMed (πίεση, διαρροή, μέση ημερήσια χρήση, AHI) που συλλέχθηκαν από μέγεθος δείγματος 21 συμμετεχόντων.