



**MultiDoctorShop**  
Medical products at home  
We provide the official  
document of the manufacturer  
[www.multidoctorshop.com](http://www.multidoctorshop.com)

**AirFit™** P10  
Nasal pillows mask



**reddot award 2014**  
winner

## Una mascarilla más silenciosa que se adapta a sus pacientes

La mascarilla con almohadillas nasales AirFit™ P10 de ResMed forma parte de la gama AirFit de ResMed — la adaptación adecuada para sus pacientes. Es nuestra mascarilla más silenciosa hasta la fecha y ofrece la fiabilidad y el rendimiento de la mascarilla Swift™ FX con un diseño un 50% más silencioso y alrededor de un 50% más ligero.

### Más silenciosa

Su orificio de ventilación de malla trenzada QuietAir™ es muy silencioso, con tan solo 21,4 dBA<sup>3</sup>, para minimizar las molestias al paciente y a su pareja.

### Más ligera

Es casi un 50% más ligera que nuestra mascarilla de almohadillas más popular<sup>1</sup> y está diseñada para proporcionar un sueño nocturno cómodo.

### Fácil de ajustar

Su arnés elástico QuickFit™ se ajusta automáticamente a la cabeza de cada paciente. Puede ajustarse en menos de 30 segundos.<sup>2</sup>

# Más de 40 minutos de sueño adicional...

En un estudio clínico reciente de ResMed<sup>1</sup>, realizado con 21 usuarios activos de CPAP de Australia, se observó que los pacientes dormían un promedio de 40 minutos más por noche cuando usaban la mascarilla AirFit P10 de ResMed en comparación con la mascarilla Swift FX.

Puede obtener más información sobre el estudio en el sitio web: [ResMed.com/AirFitP10](http://ResMed.com/AirFitP10)  
Artículo técnico "Assessment of a new nasal pillows mask in patients receiving CPAP" (Evaluación de una nueva mascarilla de almohadillas nasales en pacientes que reciben CPAP).



## Características y beneficios de AirFit P10

**Las almohadillas flexibles de gran elasticidad** permiten el movimiento en múltiples direcciones y mantienen al mismo tiempo el sellado.

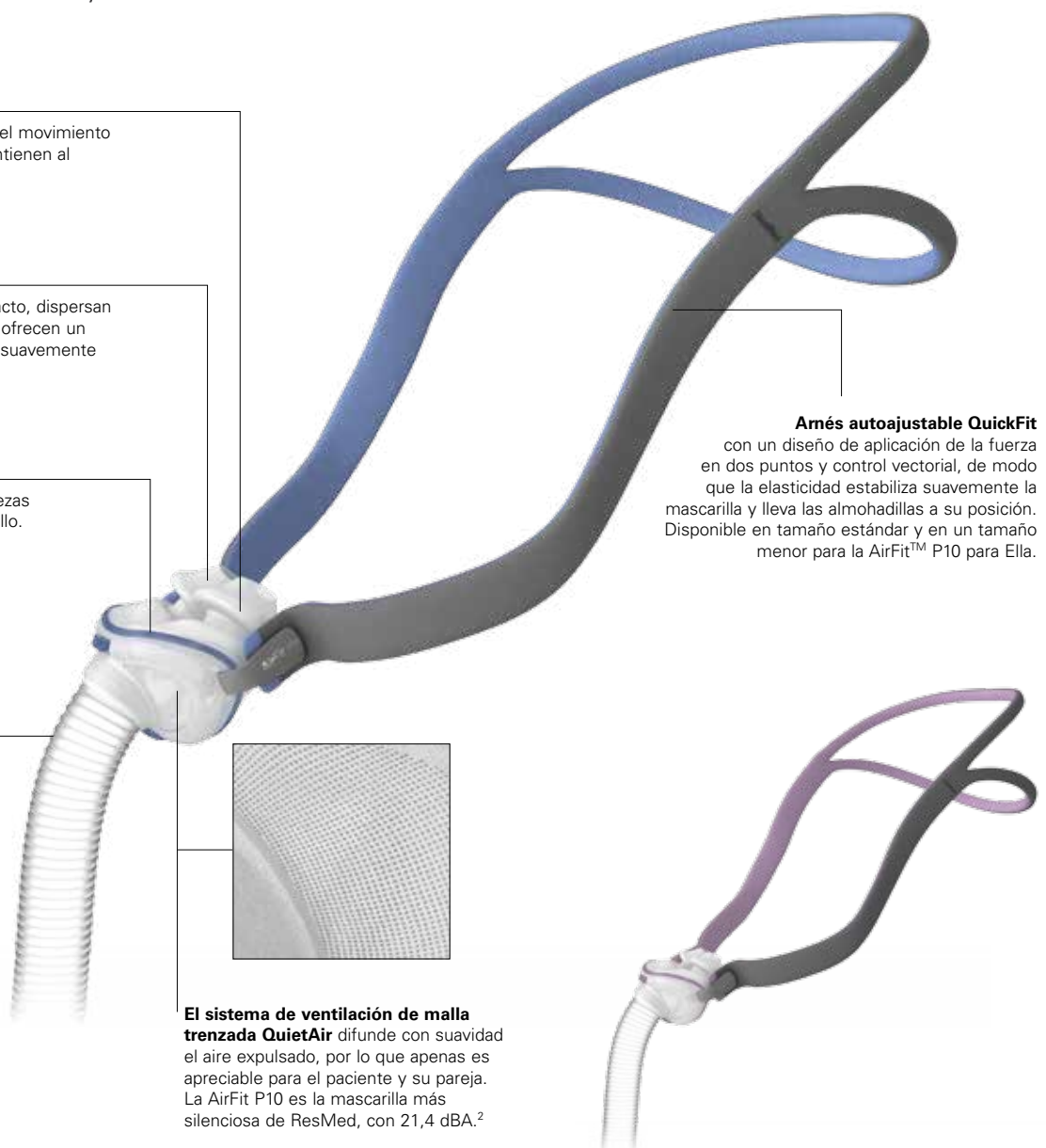
**Las almohadillas nasales de pared doble** sellan al contacto, dispersan el aire suavemente a la nariz y ofrecen un amplio rango de ajuste. el aire suavemente a la nariz

**Sencillez en tres piezas**  
La AirFit P10 solo tiene tres piezas para un montaje rápido y sencillo.

**El tubo flexible y ligero integrado** se estira y se dobla para proporcionar flexibilidad y estabilidad, con el fin de que el paciente pueda dormir en una amplia variedad de posiciones.

**El sistema de ventilación de malla trenzada QuietAir** difunde con suavidad el aire expulsado, por lo que apenas es apreciable para el paciente y su pareja. La AirFit P10 es la mascarilla más silenciosa de ResMed, con 21,4 dBA.<sup>2</sup>

**Amés autoajustable QuickFit** con un diseño de aplicación de la fuerza en dos puntos y control vectorial, de modo que la elasticidad estabiliza suavemente la mascarilla y lleva las almohadillas a su posición. Disponible en tamaño estándar y en un tamaño menor para la AirFit™ P10 para Ella.



# Tarjeta de componentes de AirFit P10




AirFit P10 arnés con correa dividida  
**62935**

AirFit P10 para Ella armazón con correa dividida  
**62936 (tamaño menor)**



Sólo armazón  
**62938**



Almohadillas

- XS** Extra Small
- S** Small
- M** Medium
- L** Large

## Códigos de producto

	Europa 1	Europa 2	Europa 3
AirFit P10 - sistema completo*	<b>62901</b>	<b>62902</b>	<b>62903</b>
AirFit P10 para Ella - sistema completo**	<b>62911</b>	<b>62912</b>	<b>62913</b>

**Europa 1:** Inglés (Reino Unido), francés, alemán e italiano (Suiza)


**Europa 2:** Inglés, danés, finlandés, noruego y sueco

**Europa 3:** Inglés, checo, neerlandés (Bélgica), francés (Bélgica), alemán (Bélgica), griego, húngaro, italiano, polaco, portugués, ruso, eslovaco, español y turco

**Nota:** Consulte la guía del usuario de la AirFit P10 para ver los detalles.

\* Las almohadillas S, M y L vienen incluidas con la mascarilla.  
\*\* Las almohadillas XS, S y M vienen incluidas con la mascarilla.

**AirFit™** P10  
Nasal pillows mask



# ResMed

# AirFit™ P10

Nasal pillows mask

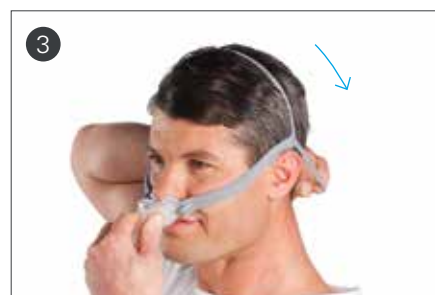
## Guía de colocación para la AirFit P10



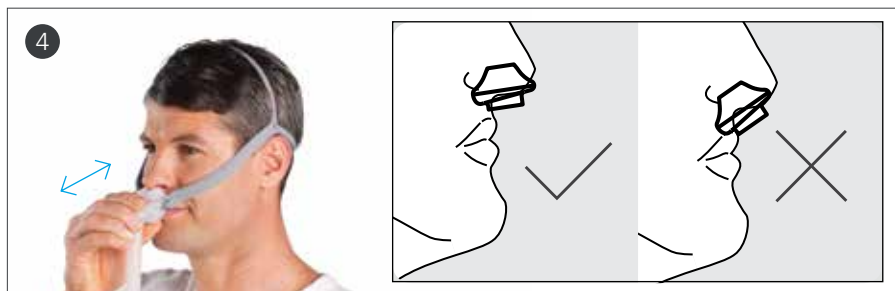
- Sujete las almohadillas sobre su nariz asegurándose de que el indicador de tamaño de las almohadillas está en la parte inferior y que puede ver los indicadores de orientación izquierda (L) y derecha (R).



- Tense la correa inferior alrededor de la parte posterior de su cabeza.
- La correa superior debería ajustarse cómodamente en la parte superior de su cabeza.



- Sujete la correa inferior y pase el arnés sobre su cabeza tirando de ella.



- Separe la mascarilla de su cara y vuelva a colocársela.
- Asegúrese de que las almohadillas nasales se adaptan con firmeza en sus orificios nasales, con ambas almohadillas en posición vertical.



- Por último, conecte el extremo del tubo de la mascarilla en el tubo de aire de su dispositivo y después encienda su dispositivo.
- Su mascarilla está ahora lista para su uso.



- Para lograr un ajuste cómodo, simplemente ajuste las correas superior e inferior separándolas para aflojarlas o acercándolas para apretarlas.

**Nota:** Consulte la guía del usuario de AirFit P10 para ver las instrucciones del usuario completas.

1 Estudio clínico FECS3 de ResMed. El 90% de los participantes se ajustaron cómodamente la mascarilla en menos de 30 segundos.

2 Valores de emisión de ruido de número doble declarados (con incertidumbre de 3dBA) según la normativa ISO 4871.

3 Estudio clínico FECS3 de ResMed. Datos objetivos de ResMed (presión, fuga, uso diario medio, IAH) recogidos de un tamaño muestral de 21 participantes.